

A photograph of a herd of bison grazing in a lush green field. The bison are of various sizes, including several adults and several calves. They are scattered across the middle ground, facing different directions. The background is a vast, flat green field extending to the horizon. The text "CDCFS du 09/12/11" is overlaid in red, and "Bilan mi-saison 2011." is overlaid in yellow.

CDCFS du 09/12/11

Bilan mi-saison 2011.

SUIVI DES POPULATIONS DE SANGLIERS

✦ Analyse du tableau de chasse

● 2 indicateurs à mi saison:

- Pression de chasse (nbre de sorties et de chasseurs) / **PNMS**
- Prélèvement (nbre de sangliers tués) / **PNMS**

✦ Observatoire des dégâts grand gibier

● 4 indicateurs à mi saison :

- Montant des dégâts (comparatif / plafond) / **PNMS**
- Variation du montant des dégâts entre année
- Nbre de dossiers / **PNMS**
- Montant par dossier

● 3 indicateurs (fin de saison)

- Différence entre le montant déclaré et indemnisé / **PNMS**
- % de nouveau réclamant
- Suivi de l'évolution des 20 secteurs noirs / **PNMS**

✦ Réunion des Unités de Gestion

- consultation des comités de pilotage les 29 novembre et 2 décembre 2011
- synthèse par le conseil d'administration le 06 déc 11

Bilan du prélèvement au 20/11 sur 273 équipes

Années	Nombre de sorties	Nombre de chasseurs	Nombre de sangliers tués
2010	6073	110 495	6 094
2011	5765	100 677	5 642
évolution	- 5,1 %	- 8,9 %	- 7,4 %



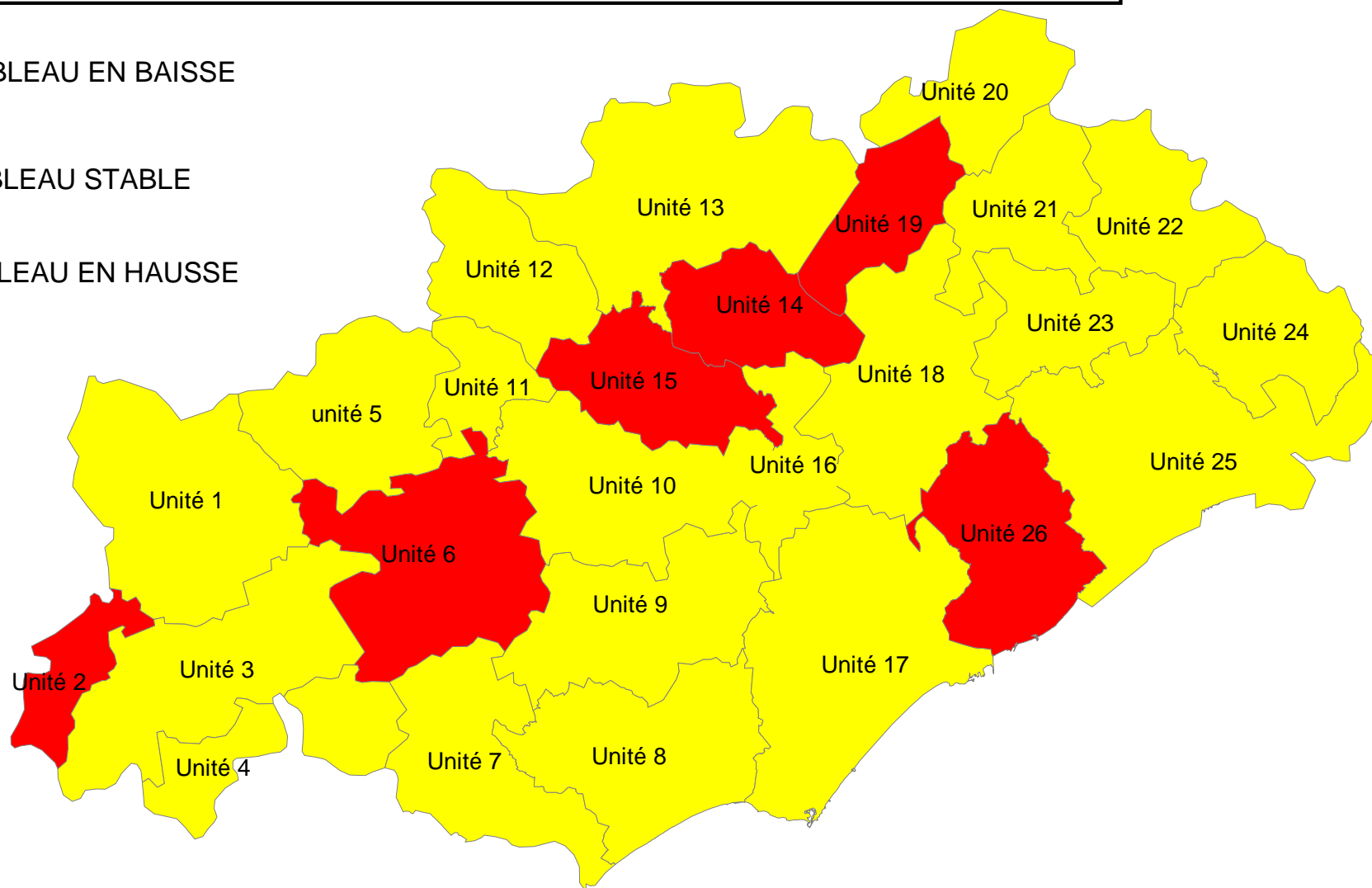
STABILITE DES PRELEVEMENTS

EVOLUTION DU PRELEVEMENT SANGLIER A MI SAISON

 TABLEAU EN BAISSSE

 TABLEAU STABLE

 TABLEAU EN HAUSSE



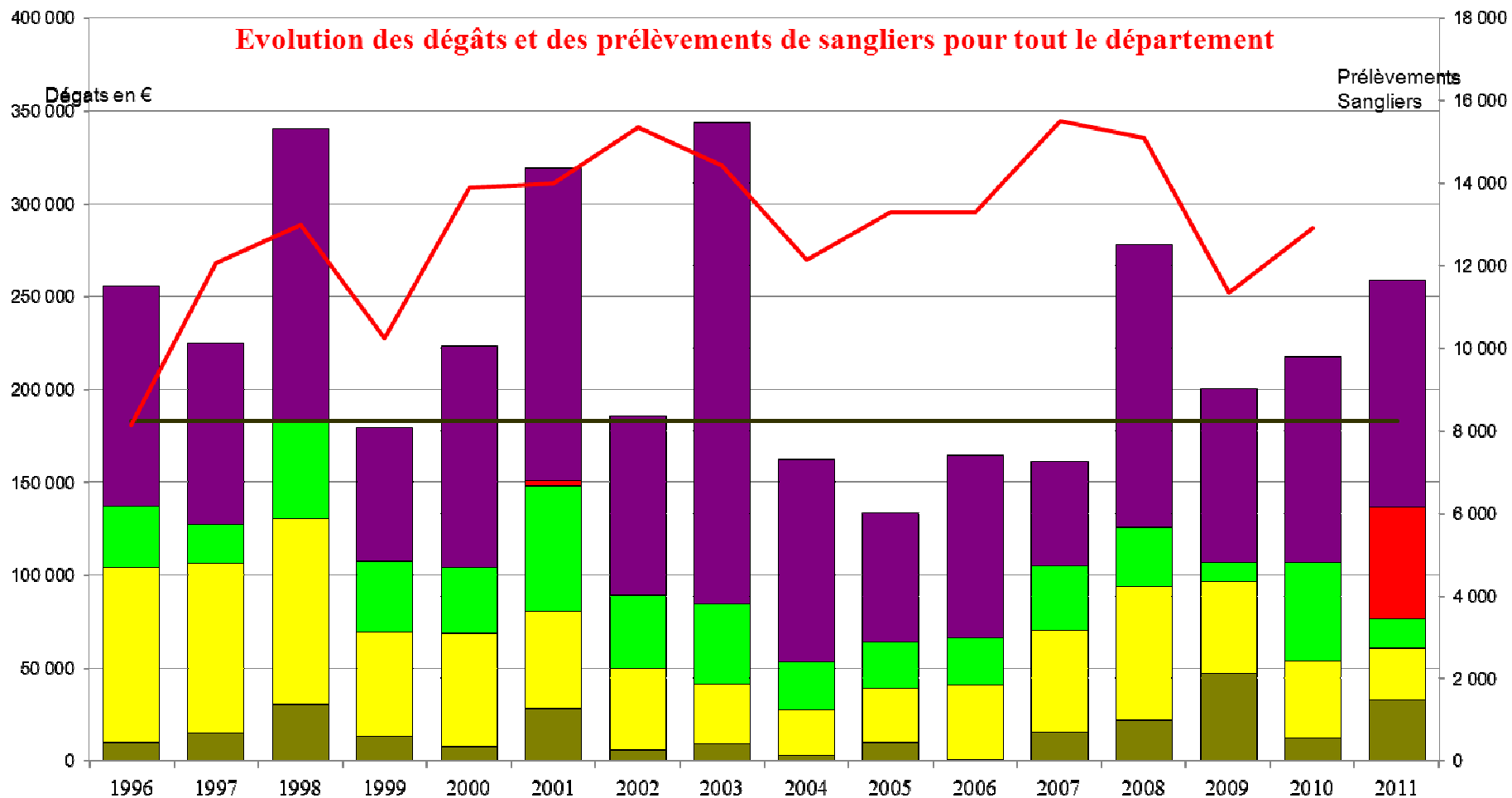
BILAN DES INDEMNISATIONS

période du 01/07 au 20/11

✳ 2010 : 142 338 €₍₂₅₃₎

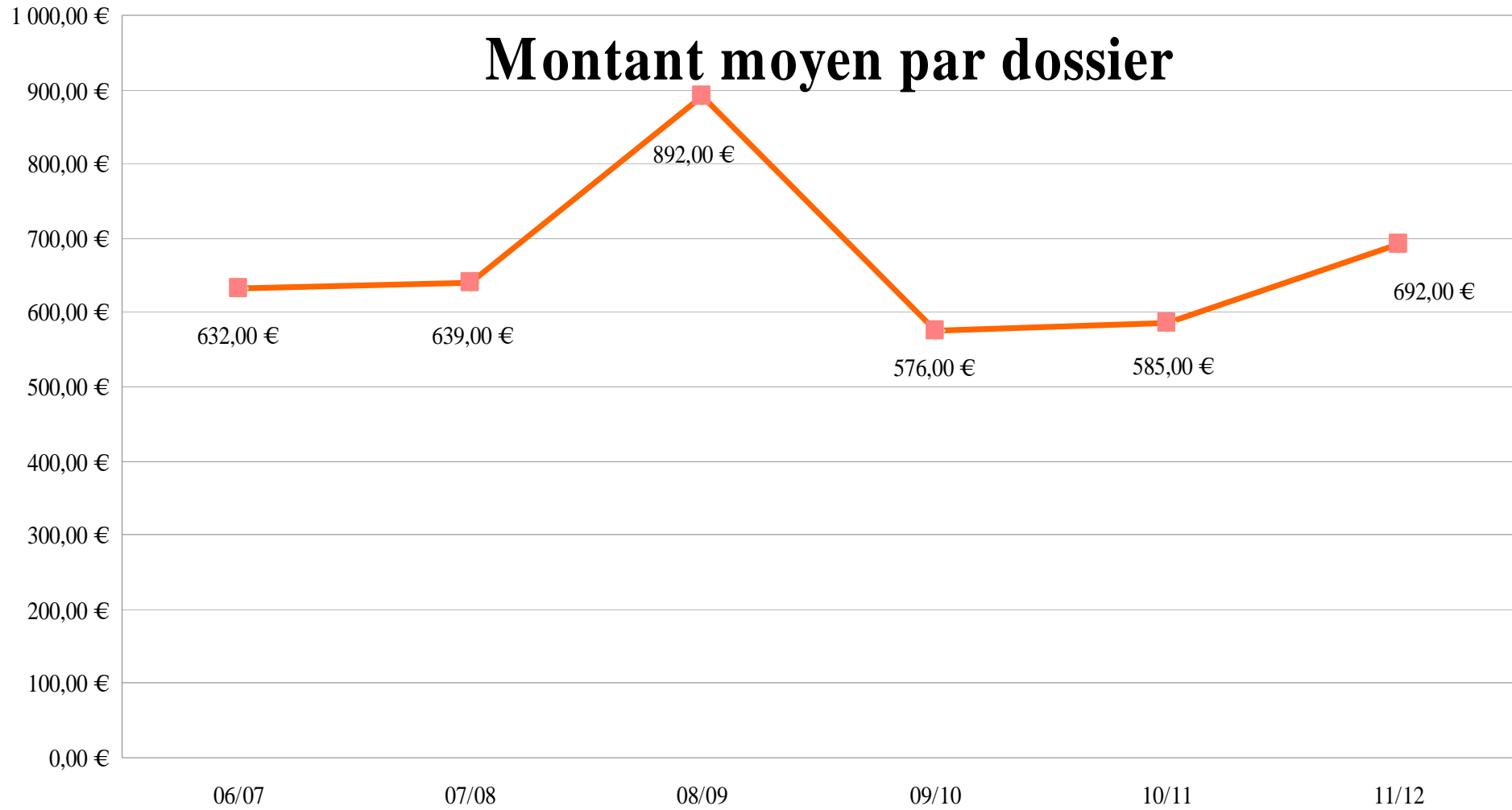
✳ 2011 : 199 191 €₍₂₉₅₎

✳ évolution : + 40 %



■ CULTURE SPÉCIALISÉE
 ■ GRANDE CULTURE
 ■ PRAIRIE
 ■ TOUTES CULTURES
 ■ VIGNE
 — OBJECTIF
 — PRÉLÈVEMENTS

Montant moyen par dossier

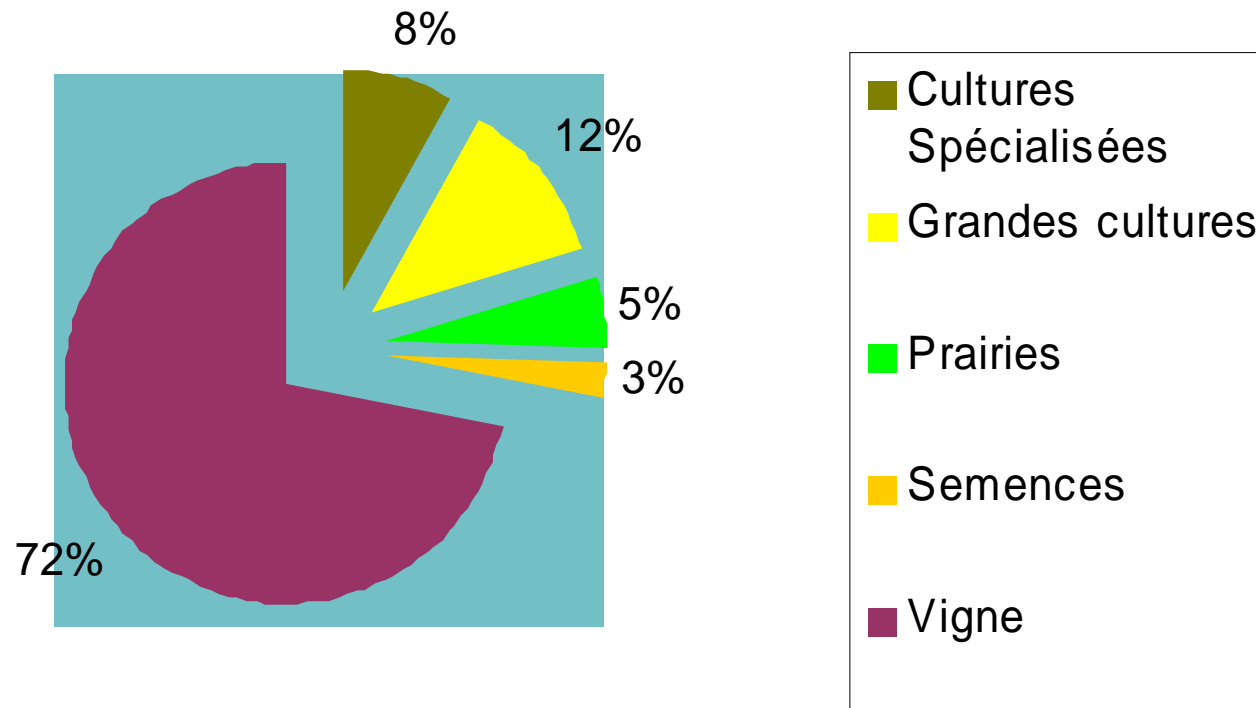


NB : montant prévisionnel pour 11/12

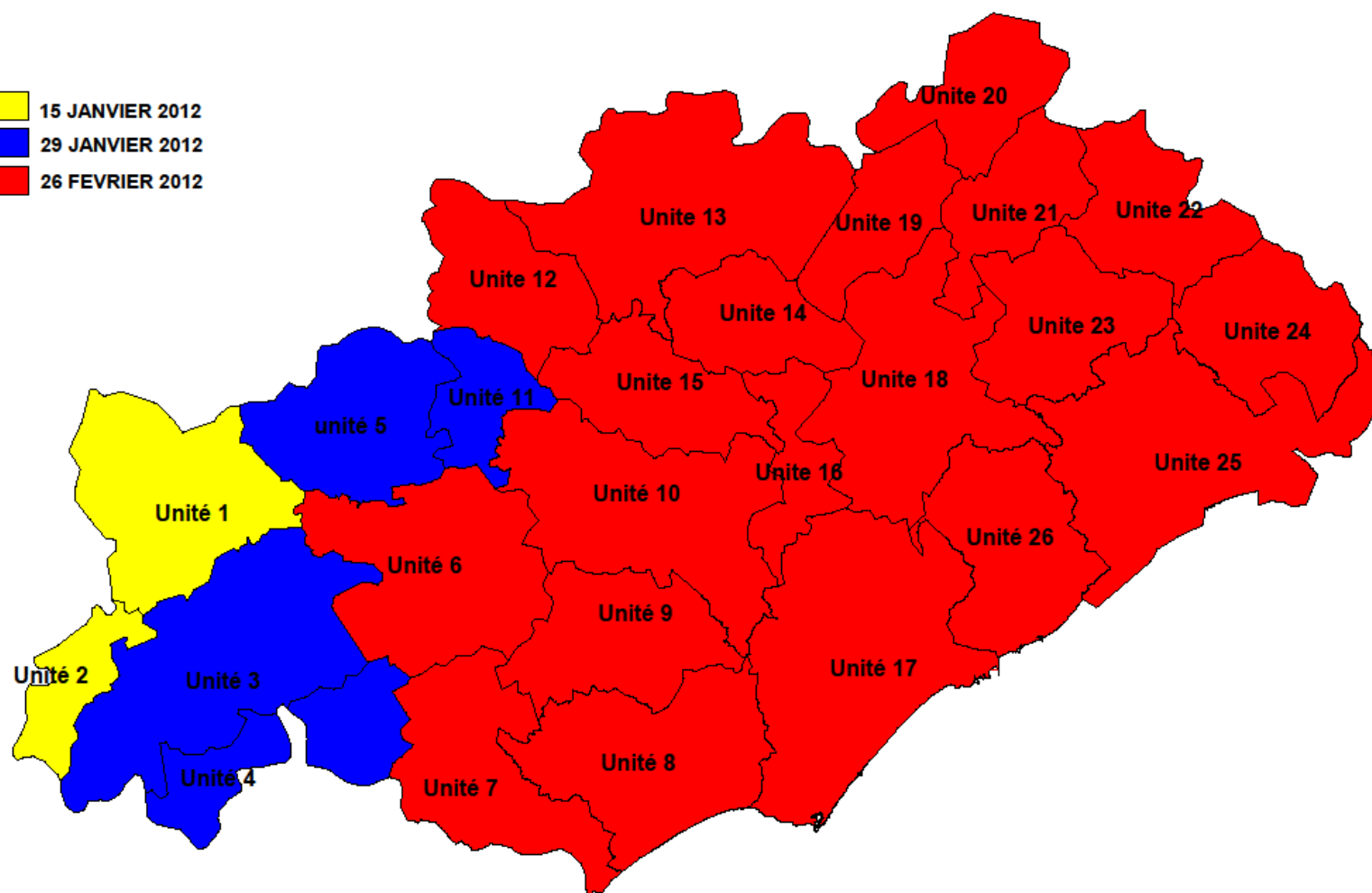
Observatoire dégâts grand gibier

Répartition des dégâts par culture

Montant prévisionnel indemnisé



PROPOSITION DATES DE FERMETURE 2011/2012



DATES DE FERMETURE ET COMMUNES NOIRES

